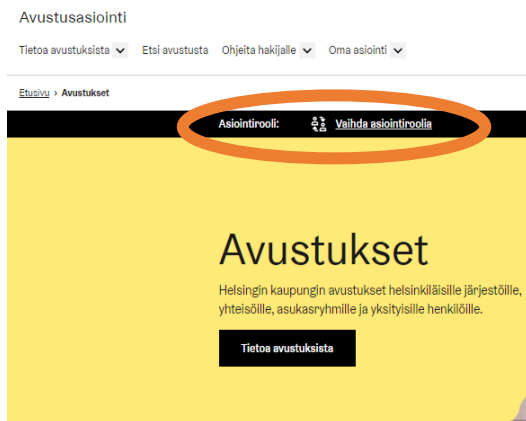


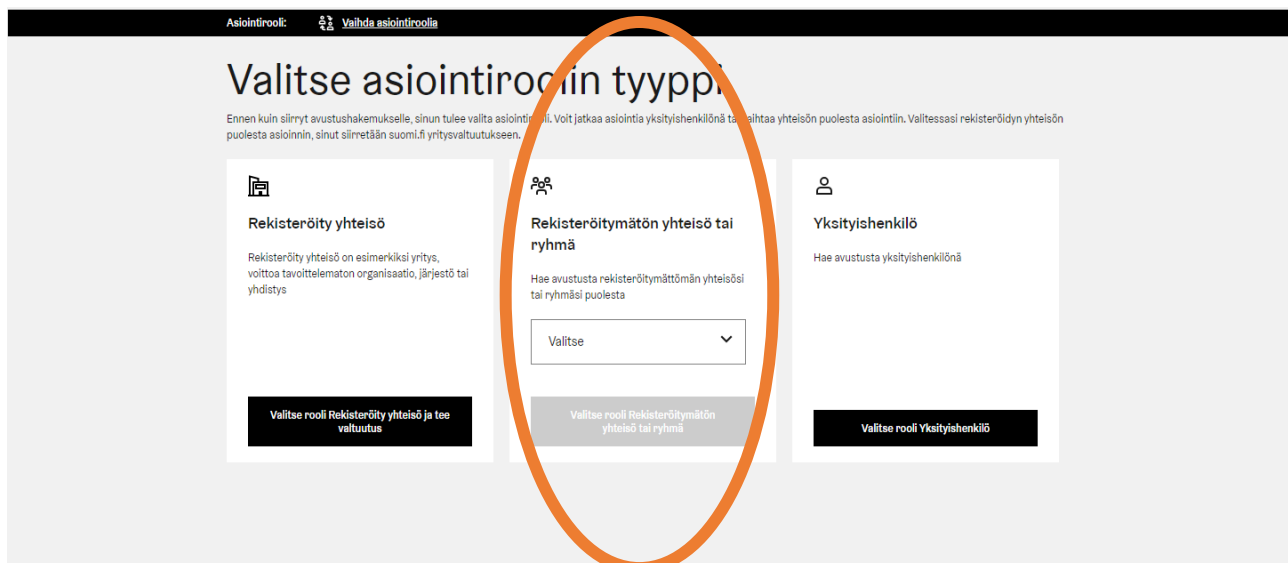
Ohjeet uudessa asiointissa toimimiseen.

Kirjautuessasi ensimmäisen kerran Helsingin kaupungin uuteen asiointiportaaliin pankkitunnuksilla, varmennekortilla tai mobiilivarmenteella, tulee sinun luoda itsellesi Helsinki-profiili. Tämä tapahtuu vastaamalla automaattisesti avautuviin kysymyksiin ja vahvistamalla tunnuksesi sähköpostiisi saapuvalla numerokoodilla. Jatkossa tunnus on sidottu henkilötunnukseesi ja kirjautuminen tapahtuu ainoastaan pankkitunnuksilla, varmennekortilla tai mobiilivarmenteella.

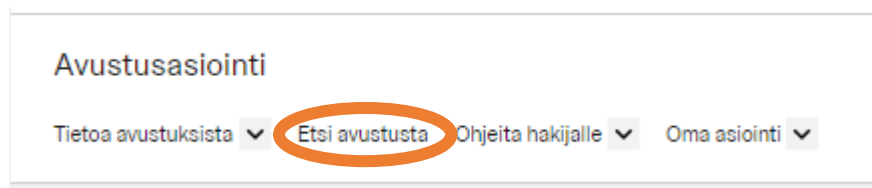
Kirjautuneena sinun tulee valita tilanteen vaatima asiointirooli. Valintaan pääset mustan palkin kohdasta ”vaihda asiointiroolia”.



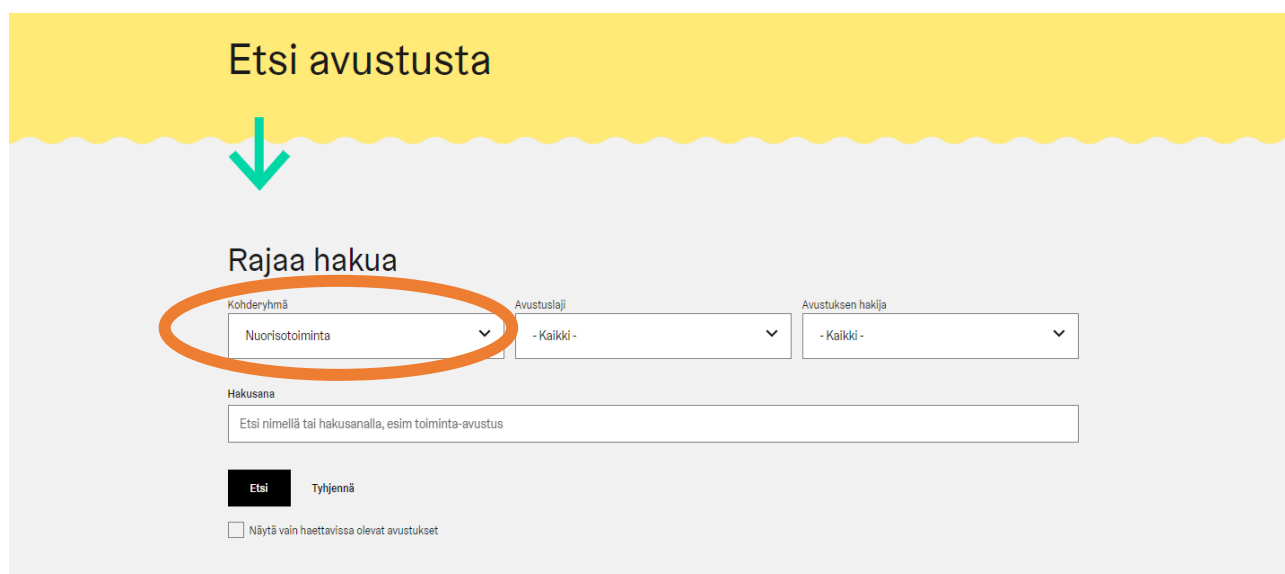
Hakiessasi Sponsia, valitse asiointirooliksi ”Rekisteröimätön yhteisö tai ryhmä”. Mikäli haet Sponsia ensimmäistä kertaa tai haet sitä uudelle toimintaryhmälle, valitse pudotusvalikosta ”Lisää uusi rekisteröimätön yhteisö tai ryhmä” ja täytä vaaditut asiakohdat. Mikäli haet Sponsia jo olemassa olevalle toimintaryhmälle, voit valita sen samaisesta pudotusvalikosta. Kun valinnat on tehty, klikkaa ”Valitse rooli Rekisteröimätön yhteisö tai ryhmä” painiketta.



Kun asiointirooli on valittu, voit siirtyä täyttämään avustuslomaketta. Lomakkeet löydät kohdasta ”Etsi avustusta”

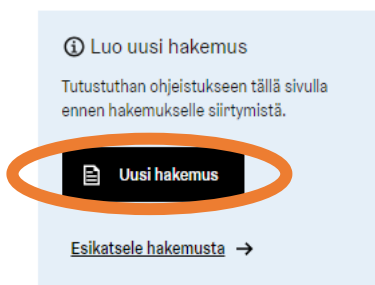


Sponssin hakulomakkeen löydät kohderyhmästä ”Nuorisotoiminta”, nimellä ”Nuorisotoiminnan projektiavustus Sponssi nuorten toimintaryhmille”.



Päiset täyttämään hakulomakkeen sivun vasemmalta laidalta kohdasta ”Hae avustusta”. Voit myös esikatsella hakemusta ilman sisäänkirjautumistakin kohdasta ”Esikatsele hakemusta”

Hae avustusta



Muistathan, että mikäli sinulle herää kysymyksiä hakemuksen täyttämisestä, Sponssin hakemisesta tai mistään muusta nuorisopalveluiden avustuksiin liittyvistä kysymyksistä, voitte olla matalalla kynnyksellä

yhteydessä kumppanuusyksikköemme suunnittelijoihin. Suunnittelijoidemme yhteystiedot löydätte täältä:
[Nuorisopalveluiden yhteystiedot](#)